





Accessoires Centrales de mesure

Caractéristiques techniques :

Référence	Description	Photo
52 22 666	Adaptateur rail DIN pour les centrales de mesure UMG 96-S2 / UMG 96RM / UMG96 RM-M Conforme CE	
52 22 667	Adaptateur rail DIN pour les centrales de mesure UMG 96 RM-E / UM96 RM-EL / UMG96 RM-CBM /UMG96 RM-P / UMG 96RM- PN Conforme CE	
52 19 666	Adaptateur rail DIN pour les centrales de mesure UMG 508 / 509 / 511 / 512 Conforme CE	
29 12 913	Plaque d'adaptation 144 mm à 96 mm pour centrale de mesure	
29 01 065	Joint silicone	
15 06 035	Convertisseur Modbus RS485/USB. Permet de raccorder un compteur électrique ou une centrale de mesure Modbus à un ordinateur via son port USB	